

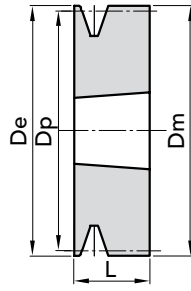


# PULEGGE A GOLA TRAPEZOIDALI PER BUSSOLA TAPER LOCK®

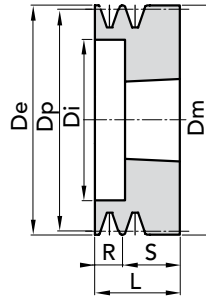
## BUSSOLA TAPER LOCK®

### SEZIONE SPZ

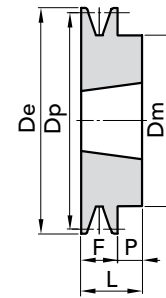
Le dimensioni riportate sulle tabelle dimensionali delle pulegge per bussola conica **SPZ-SPA-SPB-SPC** non sono impegnative anche se verranno rispettate nei limiti del possibile. Ci riserviamo la facoltà di apportare, anche senza preavviso, varianti e modifiche.



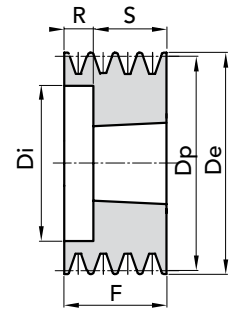
ESEC. 2



ESEC. 3



ESEC. 4



ESEC. 5

Dp	CODICE	N° GOLE	ESEC	BUSSOLA	Ø De	Ø Di	Ø Dm	F	L	P	R	S	PESO Kg.
60	91100601	1	2	1108	64		64		22				0,50
	91100602	2	3	1108	64	36	64		49		27	22	0,60
63	91100631	1	4	1108	67		62	16	22	6			0,40
	91100632	2	5	1108	67	40		28			6	22	0,50
	91100633	3	5	1108	67	40		40			18	22	0,50
67	91100671	1	4	1108	71		62	16	22	6			0,50
	91100672	2	5	1108	71	42		28			6	22	0,50
	91100673	3	5	1108	71	42		40			18	22	0,70
71	91100711	1	4	1108	75		62	16	22	6			0,50
	91100712	2	5	1108	75	42		28			6	22	0,50
	91100713	3	5	1108	75	42		40			18	22	0,70
75	91100751	1	4	1108	79		62	16	22	6			0,60
	91100752	2	5	1210	79	51		28			3	25	0,60
	91100753	3	5	1210	79	48		40			15	25	0,80
80	91100801	1	4	1210	84		75	16	25	9			0,60
	91100802	2	5	1210	84	51		28			3	25	0,70
	91100803	3	5	1210	84	51		40			15	25	0,80
	91100804	4	5	1210	84	51		52			27	25	0,90
85	91100851	1	4	1210	89		75	16	25	9			0,80
	91100852	2	5	1610	89	60		28			3	25	0,70
	91100853	3	5	1610	89	60		40			15	25	0,80
	91100854	4	5	1610	89	60		42			27	25	1,00
	91100855	5	5	1610	89	60		64			39	25	1,20
90	91100901	1	4	1210	94		75	16	25	9			0,80
	91100902	2	5	1610	94	61		28			3	25	0,80
	91100903	3	5	1610	94	61		40			15	25	0,90
	91100904	4	5	1610	94	61		42			27	25	1,10
	91100905	5	5	1610	94	61		64			39	25	1,40
95	91100951	1	4	1210	99		75	16	25	9			0,90
	91100952	2	5	1610	99	66		28			3	25	0,80
	91100953	3	5	1610	99	66		40			15	25	1,10
	91100954	4	5	1610	99	66		52			27	25	1,20
	91100955	5	5	1610	99	66		64			39	25	1,50
100	91101001	1	4	1210	104		75	16	25	9			0,90
	91101002	2	5	1610	104	71		28			3	25	1,20
	91101003	3	5	1610	104	71		40			15	25	1,20
	91101004	4	5	1610	104	72		52			27	25	1,30
	91101005	5	5	2012	104	72		64			32	32	1,60
106	91101061	1	4	1610	110		80	16	25	9			1,00
	91101062	2	5	1610	110	76		28			3	25	1,20
	91101063	3	5	1610	110	78		40			15	25	1,40
	91101064	4	5	1610	110	80		52			27	25	1,40
	91101065	5	5	2012	110	78		64			32	32	1,80

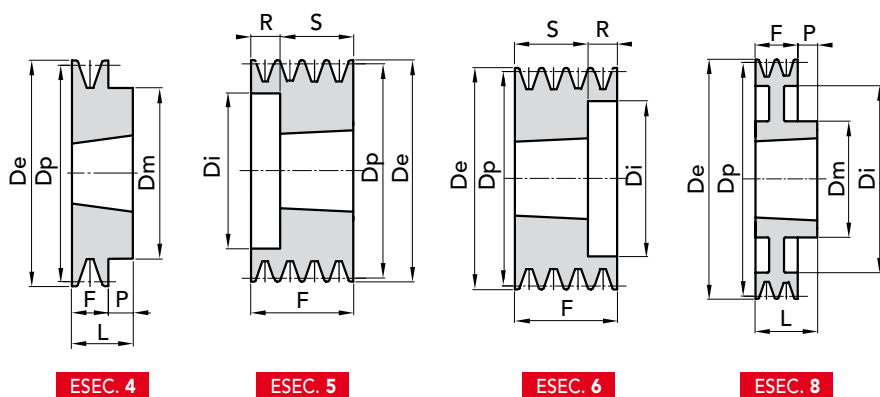
PULEGGE A GOLA TRAPEZOIDALI PER BUSSOLA TAPER LOCK®



## BUSSOLA TAPER LOCK®

### SEZIONE SPZ

Le dimensioni riportate sulle tabelle dimensionali delle pulegge per bussola conica **SPZ-SPA-SPB-SPC** non sono impegnative anche se verranno rispettate nei limiti del possibile. Ci riserviamo la facoltà di apportare, anche senza preavviso, varianti e modifiche.



ESEC. 4

ESEC. 5

ESEC. 6

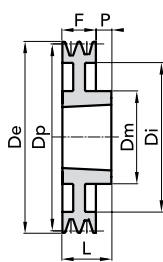
ESEC. 8

Dp	CODICE	N°	ESEC	BUSSOLA	Ø De	Ø Di	Ø Dm	F	L	P	R	S	PESO
		GOLE											
112	91101121	1	4	1610	116		80	16	25	9			1,10
	91101122	2	5	1610	116	84		28			3	25	1,30
	91101123	3	6	2012	116	84		40			8	32	1,50
	91101124	4	6	2012	116	86		52			20	32	1,60
	91101125	5	6	2012	116	84		64			32	32	1,90
118	91101181	1	4	1610	122		80	16	25	9			1,30
	91101182	2	5	1610	122	90		28			3	25	1,40
	91101183	3	6	2012	122	92		40			8	32	1,60
	91101184	4	6	2012	122	92		52			20	32	1,90
	91101185	5	6	2012	122	90		64			32	32	2,40
125	91101251	1	4	1610	129		80	16	25	9			1,40
	91101252	2	5	1610	129	97		28			3	25	1,70
	91101253	3	6	2012	129	97		40			8	32	2,00
	91101254	4	6	2012	129	99		52			20	32	2,20
	91101255	5	6	2012	129	97		64			32	32	2,80
132	91101321	1	4	1610	136		80	16	25	9			1,50
	91101322	2	5	1610	136	104		28			3	25	2,00
	91101323	3	6	2012	136	104		40			8	32	2,40
	91101324	4	6	2012	136	104		52			20	32	2,60
	91101325	5	6	2517	136	104		64			19	45	2,80
140	91101401	1	8	1610	144		80	16	25	9			1,50
	91101402	2	5	1610	144	112		28			3	25	2,20
	91101403	3	6	2012	144	112		40			8	32	2,80
	91101404	4	6	2012	144	112		52			20	32	3,00
	91101405	5	6	2517	144	112		64			19	45	3,20
150	91101501	1	8	1610	154		80	16	25	9			1,60
	91101502	2	4	2012	154		100	28	32	4			2,30
	91101503	3	6	2012	154	122		40			8	32	3,40
	91101504	4	6	2517	154	122		52			7	45	3,60
	91101505	5	6	2517	154	122		64			19	45	3,90
160	91101601	1	8	1610	164		80	16	25	9			1,70
	91101602	2	8	2012	164		100	28	32	4			2,50
	91101603	3	6	2012	164	132		40			8	35	3,60
	91101604	4	6	2517	164	132		52			7	45	4,50
	91101605	5	6	2517	164	132		64			19	45	4,70
180	91101801	1	8	1610	184		80	16	25	9			2,00
	91101802	2	8	2012	184	152	100	28	32	4			2,90
	91101803	3	6	2012	184	152		40			8	32	3,70
	91101804	4	6	2517	184	152		52			7	45	5,00
	91101805	5	6	2517	184	152		64			19	45	6,20

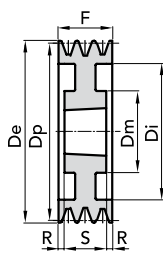


## BUSSOLA TAPER LOCK®

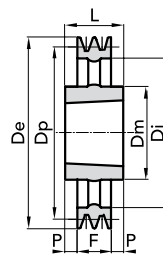
Le dimensioni riportate sulle tabelle dimensionali delle pulegge per bussola conica **SPZ-SPA-SPB-SPC** non sono impegnative anche se verranno rispettate nei limiti del possibile. Ci riserviamo la facoltà di apportare, anche senza preavviso, varianti e modifiche.



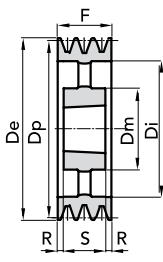
ESEC. 8



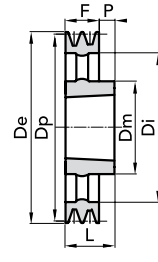
ESEC. 9



ESEC. 11



ESEC. 12



ESEC. 13

Dp	CODICE	N°	ESEC	BUSSOLA	Ø De	Ø Di	Ø Dm	F	L	P	R	S	PESO
GOLE													
Kg.													
190	91101902	2	8	2012	194	160	100	28	32	4			2,20
	91101903	3	9	2012	194	160	105	40			4	32	2,35
	91101904	4	9	2517	194	160	120	52			3,5	45	2,45
200	91102001	1	8	2012	204	172	100	16	32	16			2,60
	91102002	2	8	2012	204	172	100	28	32	4			3,50
	91102003	3	9	2012	204	172	100	40			4	32	4,30
	91102004	4	9	2517	204	172	120	52			3,5	45	5,20
	91102005	5	9	2517	204	172	120	64			9,5	45	6,50
224	91102241	1	13	2012	228	196	100	16	32	16			2,80
	91102242	2	13	2012	228	196	100	28	32	4			3,70
	91102243	3	9	2012	228	196	100	40			4	32	4,70
	91102244	4	9	2517	228	196	120	52			3,5	45	5,90
	91102245	5	9	2517	228	196	120	64			9,5	45	7,20
250	91102501	1	11	2012	254	222	100	16	32	8			3,20
	91102502	2	11	2012	254	222	100	28	32	2			3,90
	91102503	3	12	2012	254	222	100	40			4	32	5,40
	91102504	4	12	2517	254	222	120	52			3,5	45	6,60
	91102505	5	12	2517	254	222	120	64			9,5	45	7,60
280	91102801	1	11	2012	284	252	100	16	32	8			3,50
	91102802	2	11	2012	284	252	100	28	32	2			4,90
	91102803	3	11	2517	284	252	120	40	45	2,5			6,50
	91102804	4	12	2517	284	252	120	52			3,5	45	7,20
	91102805	5	12	2517	284	252	120	64			9,5	45	9,00
315	91103151	1	11	2012	319	287	100	16	32	8			3,80
	91103152	2	11	2012	319	287	100	28	32	2			5,80
	91103153	3	11	2517	319	287	120	40	45	2,5			7,80
	91103154	4	12	2517	319	287	120	52			3,5	45	8,50
	91103155	5	12	2517	319	287	120	64			9,5	45	10,00
355	91103551	1	11	2012	359	326	100	16	32	8			4,20
	91103552	2	11	2012	359	326	100	28	32	2			6,30
	91103553	3	11	2517	359	326	120	40	45	2,5			8,90
	91103554	4	12	2517	359	326	120	52			3,5	45	9,40
	91103555	5	12	2517	359	326	120	64			9,5	45	12,10
400	91104001	1	11	2012	404	371	112	16	32	8			6,00
	91104002	2	11	2517	404	371	125	28	45	8,5			7,10
	91104003	3	11	2517	404	371	125	40	45	2,5			9,10
	91104004	4	12	2517	404	371	125	52	45		3,5		11,20
	91104005	5	12	3020	404	371	158	64	51		6,5		13,80
450	91104501	1	11	2517	454	421	125	16	45	14,5			11,00
	91104502	2	11	2517	454	421	125	28	45	8,5			9,40
	91104503	3	11	2517	454	421	125	40	45	2,5			9,70
	91104504	4	12	3020	454	421	158	52	51		0,5		11,60
	91104505	5	12	3020	454	421	158	64	51		6,5		16,00
500	91105002	2	11	2517	504	471	125	28	45	8,5			10,50
	91105003	3	11	2517	504	471	125	40	45	2,5			10,60
	91105004	4	12	3020	504	471	158	52	51		0,5		12,40
	91105005	5	12	3030	504	471	148	64	76	3			20,50